

Formato 1 Estado de Situación Financiera Detallado - LDF

Municipio de Huimanguillo, Gobierno del Estado de Tabasco (a)
Estado de Situación Financiera Detallado - LDF
Al 31 de diciembre de 2021 y al 31 de diciembre de 2022 (b)
(PESOS)

Concepto (c)	2022 (d)	31 de	Concepto (c)	2022 (d)	31 de
ACTIVO			PASIVO		
Activo Circulante			Pasivo Circulante		
a. Efectivo y Equivalentes (a=a1+a2+a3+a4+a5+a6+a7)	88,636.178	40,312.937	a. Cuentas por Pagar a Corto Plazo (a=a1+a2+a3+a4+a5+a6+a7+a8+a9)	43,130.583	9,125.090
a1) Efectivo	88,937	0	a1) Servicios Personales por Pagar a Corto Plazo	1,694.506	0
a2) Bancos/Tesorería	88,547.240	40,312.937	a2) Proveedores por Pagar a Corto Plazo	20,845.982	0
a3) Bancos/Dependencias y Otros	0	0	a3) Contratistas por Obras Públicas por Pagar a Corto Plazo	15,801.874	6,106.626
a4) Inversiones Temporales (Hasta 3 meses)	0	0	a4) Participaciones y Aportaciones por Pagar a Corto Plazo	0	0
a5) Fondos con Afectación Específica	0	0	a5) Transferencias Otorgadas por Pagar a Corto Plazo	6,000	0
a6) Depósitos de Fondos de Terceros en Garantía v/o Administración	0	0	a6) Intereses, Comisiones y Otros Gastos de la Deuda Pública por Pagar a	0	0
a7) Otros Efectivos y Equivalentes	0	0	a7) Retenciones y Contribuciones por Pagar a Corto Plazo	4,782.221	3,018.464
b. Derechos a Recibir Efectivo o Equivalentes (b=b1+b2+b3+b4+b5+b6+b7)	109,465	70,163	a8) Devoluciones de la Ley de Ingresos por Pagar a Corto Plazo	0	0
b1) Inversiones Financieras de Corto Plazo	0	0	a9) Otras Cuentas por Pagar a Corto Plazo	0	0
b2) Cuentas por Cobrar a Corto Plazo	0	0	b. Documentos por Pagar a Corto Plazo (b=b1+b2+b3)	0	0
b3) Deudores Diversos por Cobrar a Corto Plazo	109,465	70,163	b1) Documentos Comerciales por Pagar a Corto Plazo	0	0
b4) Ingresos por Recuperar a Corto Plazo	0	0	b2) Documentos con Contratistas por Obras Públicas por Pagar a Corto Pl	0	0
b5) Deudores por Anticipos de la Tesorería a Corto Plazo	0	0	b3) Otros Documentos por Pagar a Corto Plazo	0	0
b6) Préstamos Otorgados a Corto Plazo	0	0	c. Porción a Corto Plazo de la Deuda Pública a Largo Plazo (c=c1+c2)	0	0
b7) Otros Derechos a Recibir Efectivo o Equivalentes a Corto Plazo	0	0	c1) Porción a Corto Plazo de la Deuda Pública	0	0
c. Derechos a Recibir Bienes o Servicios (c=c1+c2+c3+c4+c5)	4,056.766	29,031	c2) Porción a Corto Plazo de Arrendamiento Financiero	0	0
c1) Anticipo a Proveedores por Adquisición de Bienes y Prestación de Serv	0	0	d. Títulos y Valores a Corto Plazo	0	0
c2) Anticipo a Proveedores por Adquisición de Bienes Inmuebles y Mueble	0	0	e. Pasivos Diferidos a Corto Plazo (e=e1+e2+e3)	0	0
c3) Anticipo a Proveedores por Adquisición de Bienes Intangibles a Corto P	0	0	e1) Ingresos Cobrados por Adelantado a Corto Plazo	0	0
c4) Anticipo a Contratistas por Obras Públicas a Corto Plazo	4,056.766	29,031	e2) Intereses Cobrados por Adelantado a Corto Plazo	0	0
c5) Otros Derechos a Recibir Bienes o Servicios a Corto Plazo	0	0	e3) Otros Pasivos Diferidos a Corto Plazo	0	0
d. Inventarios (d=d1+d2+d3+d4+d5)	0	0	f. Fondos y Bienes de Terceros en Garantía v/o Administración a Corto Plazo (f=	0	0
d1) Inventario de Mercancías para Venta	0	0	f1) Fondos en Garantía a Corto Plazo	0	0
d2) Inventario de Mercancías Terminadas	0	0	f2) Fondos en Administración a Corto Plazo	0	0
d3) Inventario de Mercancías en Proceso de Elaboración	0	0	f3) Fondos Contingentes a Corto Plazo	0	0
d4) Inventario de Materias Primas, Materiales y Suministros para Produc	0	0	f4) Fondos de Fideicomisos, Mandatos y Contratos Análogos a Corto Plazo	0	0
d5) Bienes en Tránsito	0	0	f5) Otros Fondos de Terceros en Garantía v/o Administración a Corto Plazo	0	0
e. Almacenes	0	0	f6) Valores y Bienes en Garantía a Corto Plazo	0	0
f. Estimación por Pérdida o Deterioro de Activos Circulantes (f=f1+f2)	0	0	g. Provisiones a Corto Plazo (g=g1+g2+g3)	0	0
f1) Estimaciones para Cuentas Incobrables por Derechos a Recibir Efectivo	0	0	g1) Provisión para Demandas y Juicios a Corto Plazo	0	0
f2) Estimación por Deterioro de Inventarios	0	0	g2) Provisión para Contingencias a Corto Plazo	0	0
g. Otros Activos Circulantes (g=g1+g2+g3+g4)	0	0	g3) Otras Provisiones a Corto Plazo	0	0
g1) Valores en Garantía	0	0	h. Otros Pasivos a Corto Plazo (h=h1+h2+h3)	17,142	105,460
g2) Bienes en Garantía (excluye depósitos de fondos)	0	0	h1) Ingresos por Clasificar	17,142	105,460
g3) Bienes Derivados de Embargos, Decomisos, Asecuramientos y Dación	0	0	h2) Recaudación por Participar	0	0
g4) Adquisición con Fondos de Terceros	0	0	h3) Otros Pasivos Circulantes	0	0
IA. Total de Activos Circulantes (IA = a + b + c + d + e + f + g)	92,802.408	40,412.131	IIA. Total de Pasivos Circulantes (IIA = a + b + c + d + e + f + g + h)	43,147.725	9,230.549
Activo No Circulante			Pasivo No Circulante		
a. Inversiones Financieras a Largo Plazo	0	0	a. Cuentas por Pagar a Largo Plazo	0	0
b. Derechos a Recibir Efectivo o Equivalentes a Largo Plazo	0	0	b. Documentos por Pagar a Largo Plazo	0	0
c. Bienes Inmuebles, Infraestructura y Construcciones en Proceso	556,853.258	276,063.847	c. Deuda Pública a Largo Plazo	0	0
d. Bienes Muebles	117,923.464	96,214.863	d. Pasivos Diferidos a Largo Plazo	0	0
e. Activos Intangibles	525.286	525.286	e. Fondos y Bienes de Terceros en Garantía v/o en Administración a Largo Plazo	0	0
f. Depreciación, Deterioro y Amortización Acumulada de Bienes	-51,461.500	-47,815.066	f. Provisiones a Largo Plazo	0	0
g. Activos Diferidos	0	0	IIIB. Total de Pasivos No Circulantes (IIIB = a + b + c + d + e + f)	0	0
h. Estimación por Pérdida o Deterioro de Activos no Circulantes	0	0	II. Total del Pasivo (II = IIA + IIIB)	43,147.725	9,230.549
i. Otros Activos no Circulantes	0	0	HACIENDA PÚBLICA/PATRIMONIO		
IB. Total de Activos No Circulantes (IB = a + b + c + d + e + f + g + h + i)	623,840.507	324,988.929	III. Hacienda Pública/Patrimonio Contribuido (IIIA = a + b + c)	0	0
I. Total del Activo (I = IA + IB)	716,642.916	365,401.060	a. Aportaciones	0	0
			b. Donaciones de Capital	0	0
			c. Actualización de la Hacienda Pública/Patrimonio	0	0
			IIIB. Hacienda Pública/Patrimonio Generado (IIIB = a + b + c + d + e)	673,495.191	356,170.511
			a. Resultados del Ejercicio (Ahorro/ Desahorro)	320,932.360	0
			b. Resultados de Ejercicios Anteriores	352,562.831	356,170.511
			c. Revalúos	0	0
			d. Reservas	0	0
			e. Rectificaciones de Resultados de Ejercicios Anteriores	0	0
			IIIC. Exceso o Insuficiencia en la Actualización de la Hacienda Pública/Patrimonio (II	0	0
			a. Resultado por Posición Monetaria	0	0
			b. Resultado por Tenencia de Activos no Monetarios	0	0
			III. Total Hacienda Pública/Patrimonio (III = IIIA + IIIB + IIIC)	673,495.191	356,170.511
			IV. Total del Pasivo v Hacienda Pública/Patrimonio (IV = II + III)	716,642.916	365,401.060

"Bajo protesta de decir verdad declaramos que los Estados Financieros y sus notas son razonablemente correctos y son responsabilidad del emisor"

LIC. OSCAR FERRER ABALOS

MTRO. ABIGAIL BALCAZAR BRITO

LIC. MARILUZ VELAZQUEZ JIMENES

PRESIDENTE MUNICIPAL

DIRECTOR DE FINANZAS

SINDICO DE EGRESOS

00061

Formato 2 Informe Analítico de la Deuda Pública y Otros Pasivos - LDF

Municipio de Huimanguillo, Gobierno del Estado de Tabasco (a) Informe Analítico de la Deuda Pública y Otros Pasivos - LDF Del 01 de enero al 31 de diciembre de 2022 (PESOS)							
Denominación de la Deuda Pública y Otros Pasivos (c)	31 de diciembre de 2021 (d)	Disposiciones del Periodo (e)	Amortizaciones del Periodo (f)	Revaluaciones, Reclasificaciones y Otros Ajustes (g)	Saldo Final del Periodo (h) h=d+e-f+g	Pago de Intereses del Periodo (i)	Pago de Comisiones y demás costos asociados durante el Periodo (j)
1. Deuda Pública (1=A+B)	0	0	0	0	0	0	0
A. Corto Plazo (A=a1+a2+a3)	0	0	0	0	0	0	0
a1) Instituciones de Crédito	0	0	0	0	0	0	0
a2) Títulos y Valores	0	0	0	0	0	0	0
a3) Arrendamientos Financieros	0	0	0	0	0	0	0
B. Largo Plazo (B=b1+b2+b3)	0	0	0	0	0	0	0
b1) Instituciones de Crédito	0	0	0	0	0	0	0
b2) Títulos y Valores	0	0	0	0	0	0	0
b3) Arrendamientos Financieros	0	0	0	0	0	0	0
2. Otros Pasivos	9,230,549	866689093.2	832771917.4	0	43,147,725	0	0
3. Total de la Deuda Pública y Otros Pasivos (3=1+2)	9,230,549	866,689,093	832,771,917	0	43,147,725	0	0
4. Deuda Contingente ¹ (Informativo)	0	0	0	0	0	0	0
A. Deuda Contingente 1	0	0	0	0	0	0	0
B. Deuda Contingente 2	0	0	0	0	0	0	0
C. Deuda Contingente XX	0	0	0	0	0	0	0
5. Valor de Instrumentos Bono Cupón Cero ² (Informativo)	0	0	0	0	0	0	0
A. Instrumento Bono Cupón Cero 1	0	0	0	0	0	0	0
B. Instrumento Bono Cupón Cero 2	0	0	0	0	0	0	0
C. Instrumento Bono Cupón Cero XX	0	0	0	0	0	0	0

¹ Se refiere a cualquier Financiamiento sin fuente o garantía de pago definida, que sea asumida de manera solidaria o subsidiaria por las Entidades Federativas con sus Municipios, organismos descentralizados y empresas de participación estatal mayoritaria y fideicomisos, locales o municipales, y por los Municipios con sus respectivos organismos descentralizados y empresas de participación municipal mayoritaria.

² Se refiere al valor del Bono Cupón Cero que respalda el pago de los créditos asociados al mismo (Activo).

Obligaciones a Corto Plazo (k)	Monto Contratado (l)	Plazo Pactado (m)	Tasa de Interés (n)	Comisiones y Costos Relacionados (o)	Tasa Efectiva (p)
6. Obligaciones a Corto Plazo (Informativo)	0	0	0	0	0
A. Crédito 1	0	0	0	0	0
B. Crédito 2	0	0	0	0	0
C. Crédito 3	0	0	0	0	0

"Bajo protesta de decir verdad declaramos que los Estados Financieros y sus notas son razonablemente correctos y son responsabilidad del emisor"

LIC. OSCAR FERRER ABALOS

PRESIDENTE MUNICIPAL

MTRO. ABIGAIL BALCAZAR BRITO

DIRECTOR DE FINANZAS

LIC. MARI LUZ VELAZQUEZ JIMENES

SINDICO DE EGRESOS

000062

Formato 3 Informe Analítico de Obligaciones Diferentes de Financiamientos - LDF

Municipio de Huimanguillo, Gobierno del Estado de Tabasco (a)										
Informe Analítico de Obligaciones Diferentes de Financiamientos - LDF										
Del 01 de enero al 31 de diciembre de 2022										
(PESOS)										
Denominación de las Obligaciones Diferentes de Financiamiento (c)	Fecha del Contrato (d)	Fecha de inicio de operación del proyecto (e)	Fecha de vencimiento (f)	Monto de la inversión pactado (g)	Plazo pactado (h)	Monto promedio mensual del pago de la contraprestación (i)	Monto promedio mensual del pago de la contraprestación correspondiente al pago de inversión (j)	Monto pagado de la inversión al (k) (k)	Monto pagado de la inversión actualizado al (l) (l)	Saldo pendiente por pagar de la inversión al (m) (m = g - l)
A. Asociaciones Público Privadas (APP's) (A=a+b+c+d)				0		0	0	0	0	0
a) APP 1				0		0	0	0	0	0
b) APP 2				0		0	0	0	0	0
c) APP 3				0		0	0	0	0	0
d) APP XX				0		0	0	0	0	0
B. Otros Instrumentos (B=a+b+c+d)				0		0	0	0	0	0
a) Otro Instrumento 1				0		0	0	0	0	0
b) Otro Instrumento 2				0		0	0	0	0	0
c) Otro Instrumento 3				0		0	0	0	0	0
d) Otro Instrumento XX				0		0	0	0	0	0
C. Total de Obligaciones Diferentes de Financiamiento (C=A+B)				0		0	0	0	0	0

"Bajo protesta de decir verdad declaramos que los Estados Financieros y sus notas son razonablemente correctos y son responsabilidad del emisor"

LIC. OSCAR FERRER ABALOS

PRESIDENTE MUNICIPAL

MTR. ABIGAIL BALCAZAR BRITO

DIRECTOR DE FINANZAS

LIC. MARI LUZ VELAZQUEZ JIMENES

SINDICO DE EGRESOS

000063

Formato 4 Balance Presupuestario - LDF

Municipio de Huimanguillo, Gobierno del Estado de Tabasco (a)
Balance Presupuestario - LDF
Del 01 de enero al 31 de diciembre de 2022
(PESOS)

Concepto (c)	Estimado/ Aprobado (d)	Devengado	Recaudado/ Pagado
A. Ingresos Totales (A = A1+A2+A3)	967,221,909	959,718,723	959,718,723
A1. Ingresos de Libre Disposición	546,533,181	590,004,893	590,004,893
A2. Transferencias Federales Etiquetadas	355,688,728	369,713,830	369,713,830
A3. Financiamiento Neto	65,000,000	0	0
B. Egresos Presupuestarios1 (B = B1+B2)	967,221,909	925,058,065	905,077,571
B1. Gasto No Etiquetado (sin incluir Amortización de la Deuda Pública)	496,519,651	533,151,976	530,169,109
B2. Gasto Etiquetado (sin incluir Amortización de la Deuda Pública)	470,702,258	391,906,089	374,908,462
C. Remanentes del Ejercicio Anterior (C = C1 + C2)	0	15,535,060	15,535,060
C1. Remanentes de Ingresos de Libre Disposición aplicados en el periodo	0	10,533,143	10,533,143
C2. Remanentes de Transferencias Federales Etiquetadas aplicados en el periodo	0	5,001,917	5,001,917
I. Balance Presupuestario (I = A - B + C)	0	50,195,718	70,176,212
II. Balance Presupuestario sin Financiamiento Neto (II = I - A3)	-65,000,000	50,195,718	70,176,212
III. Balance Presupuestario sin Financiamiento Neto v sin Remanentes del Ejercicio Anterior (III= II - C)	-70,001,917	34,660,658	54,641,151

Concepto	Aprobado	Devengado	Pagado
E. Intereses, Comisiones y Gastos de la Deuda (E = E1+E2)	0	0	0
E1. Intereses, Comisiones y Gastos de la Deuda con Gasto No Etiquetado	0	0	0
E2. Intereses, Comisiones y Gastos de la Deuda con Gasto Etiquetado	0	0	0
IV. Balance Primario (IV = III + E)	-70,001,917	34,660,658	54,641,151

Concepto	Estimado/ Aprobado	Devengado	Recaudado/ Pagado
F. Financiamiento (F = F1 + F2)	0	0	0
F1. Financiamiento con Fuente de Pago de Ingresos de Libre Disposición	0	0	0
F2. Financiamiento con Fuente de Pago de Transferencias Federales Etiquetadas	0	0	0
G. Amortización de la Deuda (G = G1 + G2)	0	0	0
G1. Amortización de la Deuda Pública con Gasto No Etiquetado	0	0	0
G2. Amortización de la Deuda Pública con Gasto Etiquetado	0	0	0
A3. Financiamiento Neto (A3 = F - G)	0	0	0

Concepto	Estimado/ Aprobado	Devengado	Recaudado/ Pagado
A1. Ingresos de Libre Disposición	546,533,181	590,004,893	590,004,893
A3.1 Financiamiento Neto con Fuente de Pago de Ingresos de Libre Disposición (A3.1 = F1 - G1)	0	0	0
F1. Financiamiento con Fuente de Pago de Ingresos de Libre Disposición	0	0	0
G1. Amortización de la Deuda Pública con Gasto No Etiquetado	0	0	0
B1. Gasto No Etiquetado (sin incluir Amortización de la Deuda Pública)	496,519,651	533,151,976	530,169,109
C1. Remanentes de Ingresos de Libre Disposición aplicados en el periodo	0	10,533,143	10,533,143
V. Balance Presupuestario de Recursos Disponibles	50,013,530	67,386,060	70,368,927
VI. Balance Presupuestario de Recursos Disponibles sin Financiamiento Neto (VI = V - A3.1)	50,013,530	67,386,060	70,368,927

Concepto	Estimado/ Aprobado	Devengado	Recaudado/ Pagado
A2. Transferencias Federales Etiquetadas	355,688,728	369,713,830	369,713,830
A3.2 Financiamiento Neto con Fuente de Pago de Transferencias Federales Etiquetadas (A3.2 = F2 - G2)	0	0	0
F2. Financiamiento con Fuente de Pago de Transferencias Federales Etiquetadas	0	0	0
G2. Amortización de la Deuda Pública con Gasto Etiquetado	0	0	0
B2. Gasto Etiquetado (sin incluir Amortización de la Deuda Pública)	470,702,258	391,906,089	374,908,462
C2. Remanentes de Transferencias Federales Etiquetadas aplicados en el periodo	0	5,001,917	5,001,917
VII. Balance Presupuestario de Recursos Etiquetados	-115,013,530	-17,190,342	-192,715
VIII. Balance Presupuestario de Recursos Etiquetados sin Financiamiento Neto (VIII = VII - A3.2)	-115,013,530	-17,190,342	-192,715

Bajo protesta de decir verdad declaramos que los Estados Financieros y sus notas, son razonablemente correctos y son responsabilidad del emisor.

LIC. OSCAR FERRER ABALOS
PRESIDENTE MUNICIPAL

MTRO. ABIGAIL BALCAZAR BRITO
DIRECTOR DE FINANZAS

LIC. MARI LUZ VELAZQUEZ JIMENEZ
SINDICO DE EGRESOS


ING. FELIPE NABOR SCUDDERO AVILA
DIRECTOR DE PROGRAMACIÓN


000064


Formato 5 Estado Analítico de Ingresos Detallado - LDF

Municipio de Huimanguillo, Gobierno del Estado de Tabasco						
Estado Analítico de Ingresos Detallado - LDF						
Del 01 de enero al 31 de diciembre de 2022						
(PESOS)						
Concepto (c)	Ingreso					Diferencia (e)
	Estimado (d)	Ampliaciones/ (Reducciones)	Modificado	Devengado	Recaudado	
Ingresos de Libre Disposición						
A. Impuestos	13,922,691.00	11,173,500.05	25,096,191.05	25,096,191.05	25,096,191.05	11,173,500.05
B. Cuotas y Aportaciones de Seguridad Social	0.00	0.00	0.00	0.00	0.00	0.00
C. Contribuciones de Mejoras	2,000.00	-2,000.00	0.00	0.00	0.00	-2,000.00
D. Derechos	17,993,672.00	14,057,870.84	32,051,542.84	32,051,542.84	32,051,542.84	14,057,870.84
E. Productos	371,439.00	1,504,322.63	1,875,761.63	1,875,761.63	1,875,761.63	1,504,322.63
F. Aprovechamientos	1,349,220.00	2,243,184.03	3,592,404.03	3,592,404.03	3,592,404.03	2,243,184.03
G. Ingresos por Ventas de Bienes y Servicios	0.00	0.00	0.00	0.00	0.00	0.00
H. Participaciones (H=h1+h2+h3+h4+h5+h6+h7+h8+h9+h10+h11)	462,880,629.00	9,072,705.28	471,953,334.28	471,953,334.31	471,953,334.31	9,072,705.31
h1) Fondo General de Participaciones	462,880,629.00	9,072,705.28	471,953,334.28	471,953,334.31	471,953,334.31	9,072,705.31
h2) Fondo de Fomento Municipal	0.00	0.00	0.00	0.00	0.00	0.00
h3) Fondo de Fiscalización y Recaudación	0.00	0.00	0.00	0.00	0.00	0.00
h4) Fondo de Compensación	0.00	0.00	0.00	0.00	0.00	0.00
h5) Fondo de Extracción de Hidrocarburos	0.00	0.00	0.00	0.00	0.00	0.00
h6) Impuesto Especial Sobre Producción y Servicios	0.00	0.00	0.00	0.00	0.00	0.00
h7) 0.138% de la Recaudación Federal Participable	0.00	0.00	0.00	0.00	0.00	0.00
h8) 3.17% Sobre Extracción de Petróleo	0.00	0.00	0.00	0.00	0.00	0.00
h9) Gasolinas y Diésel	0.00	0.00	0.00	0.00	0.00	0.00
h10) Fondo del Impuesto Sobre la Renta	0.00	0.00	0.00	0.00	0.00	0.00
h11) Fondo de Estabilización de los Ingresos de las Entidades Federativas	0.00	0.00	0.00	0.00	0.00	0.00
I. Incentivos Derivados de la Colaboración Fiscal (I=i1+i2+i3+i4+i5)	0.00	0.00	0.00	0.00	0.00	0.00
i1) Tenencia o Uso de Vehículos	0.00	0.00	0.00	0.00	0.00	0.00
i2) Fondo de Compensación ISAN	0.00	0.00	0.00	0.00	0.00	0.00
i3) Impuesto Sobre Automóviles Nuevos	0.00	0.00	0.00	0.00	0.00	0.00
i4) Fondo de Compensación de Repesos-Intermedios	0.00	0.00	0.00	0.00	0.00	0.00
i5) Otros Incentivos Económicos	0.00	0.00	0.00	0.00	0.00	0.00
J. Transferencias y Asignaciones	0.00	0.00	0.00	0.00	0.00	0.00
K. Convenios	50,013,530.00	5,422,128.88	55,435,658.88	55,435,658.88	55,435,658.88	5,422,128.88
k1) Otros Convenios y Subsidios	50,013,530.00	5,422,128.88	55,435,658.88	55,435,658.88	55,435,658.88	5,422,128.88
L. Otros Ingresos de Libre Disposición (L=l1+l2)	0.00	0.00	0.00	0.00	0.00	0.00
l1) Participaciones en Ingresos Locales	0.00	0.00	0.00	0.00	0.00	0.00
l2) Otros Ingresos de Libre Disposición	0.00	0.00	0.00	0.00	0.00	0.00
I. Total de Ingresos de Libre Disposición (I=A+B+C+D+E+F+G+H+I+J+K+L)	546,533,181.00	43,471,711.71	590,004,892.71	590,004,892.74	590,004,892.74	43,471,711.74
Ingresos Excedentes de Ingresos de Libre Disposición						
Transferencias Federales Etiquetadas						
A. Aportaciones (A=a1+a2+a3+a4+a5+a6+a7+a8)	355,688,728.00	14,025,101.76	369,713,829.76	369,713,829.76	369,713,829.76	14,025,101.76
a1) Fondo de Aportaciones para la Nómina Educativa y Gasto Operativo	355,688,728.00	14,025,101.76	369,713,829.76	369,713,829.76	369,713,829.76	14,025,101.76
a2) Fondo de Aportaciones para los Servicios de Salud	0.00	0.00	0.00	0.00	0.00	0.00
a3) Fondo de Aportaciones para la Infraestructura Social	0.00	0.00	0.00	0.00	0.00	0.00
a4) Fondo de Aportaciones para el Fortalecimiento de los Municipios y de las Demarcaciones Territoriales del Distrito Federal	0.00	0.00	0.00	0.00	0.00	0.00
a5) Fondo de Aportaciones Múltiples	0.00	0.00	0.00	0.00	0.00	0.00
a6) Fondo de Aportaciones para la Educación Tecnológica y de Adultos	0.00	0.00	0.00	0.00	0.00	0.00
a7) Fondo de Aportaciones para la Seguridad Pública de los Estados y del Distrito Federal	0.00	0.00	0.00	0.00	0.00	0.00
a8) Fondo de Aportaciones para el Fortalecimiento de las Entidades Federativas	0.00	0.00	0.00	0.00	0.00	0.00
B. Convenios (B=b1+b2+b3+b4)	0.00	0.00	0.00	0.00	0.00	0.00
b1) Convenios de Protección Social en Salud	0.00	0.00	0.00	0.00	0.00	0.00
b2) Convenios de Descentralización	0.00	0.00	0.00	0.00	0.00	0.00
b3) Convenios de Reasignación	0.00	0.00	0.00	0.00	0.00	0.00
b4) Otros Convenios y Subsidios	0.00	0.00	0.00	0.00	0.00	0.00
C. Fondos Distintos de Aportaciones (C=c1+c2)	0.00	0.00	0.00	0.00	0.00	0.00
c1) Fondo para Entidades Federativas y Municipios Productores de Hidrocarburos	0.00	0.00	0.00	0.00	0.00	0.00
c2) Fondo Minero	0.00	0.00	0.00	0.00	0.00	0.00
D. Transferencias, Subsidios y Subvenciones, y Pensiones y Jubilaciones	0.00	0.00	0.00	0.00	0.00	0.00
E. Otras Transferencias Federales Etiquetadas	0.00	0.00	0.00	0.00	0.00	0.00
II. Total de Transferencias Federales Etiquetadas (II = A + B + C + D + E)	355,688,728.00	14,025,101.76	369,713,829.76	369,713,829.76	369,713,829.76	14,025,101.76
III. Ingresos Derivados de Financiamientos (III = A)	65,000,000.00	-65,000,000.00	0.00	0.00	0.00	-65,000,000.00
A. Ingresos Derivados de Financiamientos	65,000,000.00	-65,000,000.00	0.00	0.00	0.00	-65,000,000.00
IV. Total de Ingresos (IV = I + II + III)	967,221,909.00	-7,503,186.53	959,718,722.47	959,718,722.50	959,718,722.50	-7,503,186.50
Datos Informativos						
1. Ingresos Derivados de Financiamientos con Fuente de Pago de Ingresos de Libre Disposición						
2. Ingresos Derivados de Financiamientos con Fuente de Pago de Transferencias Federales Etiquetadas						
3. Ingresos Derivados de Financiamientos (B = 1 + 2)						

Bajo protesta de decir verdad declaramos que los Estados Financieros y sus notas, son razonablemente correctos y son responsabilidad del emisor.

LIC. OSCAR FERRER ABALOS

 PRESIDENTE MUNICIPAL

MTR. ABIGAL BALCAZAR BRITO

 DIRECTOR DE FINANZAS

LIC. MARI LUZ VELAZQUEZ JIMENEZ

 SINDICO DE EGRESOS

ING. FELIPE NABOR SCOBERO AVILA

 DIRECTOR DE PROGRAMACIÓN

000065

Formato 6 a) Estado Analítico del Ejercicio del Presupuesto de Egresos Detallado - LDF

Municipio de Huimanguillo, Gobierno del Estado de Tabasco (a)
 Estado Analítico del Ejercicio del Presupuesto de Egresos Detallado - LDF
 Clasificación por Objeto del Gasto (Capítulo y Concepto)
 Del 01 de enero al 31 de diciembre de 2022
 (PESOS)

Concepto (c)	Egresos					Subejercicio (e)
	Aprobado (d)	Ampliaciones/ (Reducciones)	Modificado	Devengado	Pagado	
I. Gasto No Etiquetado (I=A+B+C+D+E+F+G+H+I)						
A. Servicios Personales (A=a1+a2+a3+a4+a5+a6+a7)	496,519,651	74,522,124	571,041,775	543,685,119	540,702,253	27,356,656
a1) Remuneraciones al Personal de Carácter Permanente	280,640,311	12,985,260	293,625,571	293,600,380	291,905,874	25,192
a2) Remuneraciones al Personal de Carácter Transitorio	67,611,988	5,324,506	72,936,494	72,936,494	72,936,494	0
a3) Remuneraciones Adicionales y Especiales	49,445,578	5,091,072	54,536,650	54,511,458	54,511,458	25,192
a4) Seguridad Social	99,906,817	-3,700,887	96,205,930	96,205,930	96,205,930	0
a5) Otras Prestaciones Sociales y Económicas	19,707,986	-171,644	19,536,342	19,536,342	17,841,836	0
a6) Previsiones	34,534,229	28,290	34,562,519	34,562,519	34,562,519	0
a7) Pago de Estímulos a Servidores Públicos	0	0	0	0	0	0
B. Materiales y Suministros (B=b1+b2+b3+b4+b5+b6+b7+b8+b9)	9,433,713	6,413,924	15,847,637	15,847,637	15,847,637	0
b1) Materiales de Administración, Emisión de Documentos y Artículos Oficiales	37,488,279	7,281,824	44,770,103	44,701,481	44,701,481	68,622
b2) Alimentos y Utensilios	4,306,838	4,775,060	9,081,898	9,081,898	9,081,898	0
b3) Materias Primas y Materiales de Producción y Comercialización	2,121,000	-401,871	1,719,129	1,719,129	1,719,129	0
b4) Materiales y Artículos de Construcción y de Reparación	0	237,510	237,510	237,510	237,510	0
b5) Productos Químicos, Farmacéuticos y de Laboratorio	989,787	4,898,151	5,887,937	5,819,316	5,819,316	68,622
b6) Combustibles, Lubricantes y Aditivos	736,838	1,420,939	2,157,777	2,157,777	2,157,777	0
b7) Vestuario, Blancos, Prendas de Protección y Artículos Deportivos	20,196,000	-5,571,410	14,624,590	14,624,590	14,624,590	0
b8) Materiales y Suministros Para Seguridad	5,048,000	732,872	5,780,872	5,780,872	5,780,872	0
b9) Herramientas, Refacciones y Accesorios Menores	0	0	0	0	0	0
C. Servicios Generales (C=c1+c2+c3+c4+c5+c6+c7+c8+c9)	4,089,816	1,190,573	5,280,389	5,280,389	5,280,389	0
c1) Servicios Básicos	100,933,852	30,779,128	131,712,980	131,712,980	131,712,980	0
c2) Servicios de Arrendamiento	39,256,800	-5,424,694	33,832,106	33,832,106	33,832,106	0
c3) Servicios Profesionales, Científicos, Técnicos y Otros Servicios	3,486,000	5,143,484	8,629,484	8,629,484	8,629,484	0
c4) Servicios Financieros, Bancarios y Comerciales	4,968,536	1,159,004	6,127,540	6,127,540	6,127,540	0
c5) Servicios de Instalación, Reparación, Mantenimiento y Conservación	1,040,060	1,593,470	2,633,530	2,633,530	2,633,530	0
c6) Servicios de Comunicación Social y Publicidad	1,749,908	2,810,775	4,560,683	4,560,683	4,560,683	0
c7) Servicios de Traslado y Viáticos	0	0	0	0	0	0
c8) Servicios Oficiales	264,000	-210,865	53,135	53,135	53,135	0
c9) Otros Servicios Generales	14,948,000	23,892,128	38,840,128	38,840,128	38,840,128	0
D. Transferencias, Asignaciones, Subsidios y Otras Ayudas (D=d1+d2+d3+d4+d5+d6+d7+d8+d9)	35,220,548	1,815,825	37,036,373	37,036,373	37,036,373	0
d1) Transferencias Internas y Asignaciones al Sector Público	10,030,000	10,923,316	20,953,316	20,953,316	20,953,316	0
d2) Transferencias al Resto del Sector Público	0	0	0	0	0	0
d3) Subsidios y Subvenciones	0	0	0	0	0	0
d4) Ayudas Sociales	0	11,252,495	11,252,495	11,252,495	11,252,495	0
d5) Pensiones y Jubilaciones	10,030,000	-329,179	9,700,821	9,700,821	9,700,821	0
d6) Transferencias a Fideicomisos, Mandatos y Otros Análogos	0	0	0	0	0	0
d7) Transferencias a la Seguridad Social	0	0	0	0	0	0
d8) Donativos	0	0	0	0	0	0
d9) Transferencias al Exterior	0	0	0	0	0	0
E. Bienes Muebles, Inmuebles e Intangibles (E=e1+e2+e3+e4+e5+e6+e7+e8+e9)	0	15,748,926	15,748,926	15,748,926	15,748,926	0
e1) Mobiliario y Equipo de Administración	0	1,253,498	1,253,498	1,253,498	1,253,498	0
e2) Mobiliario y Equipo Educativo y Recreativo	0	164,183	164,183	164,183	164,183	0
e3) Equipo e Instrumental Médico y de Laboratorio	0	3,956	3,956	3,956	3,956	0
e4) Vehículos y Equipo de Transporte	0	9,341,317	9,341,317	9,341,317	9,341,317	0
e5) Equipo de Defensa y Seguridad	0	0	0	0	0	0
e6) Maquinaria, Otros Equipos y Herramientas	0	4,985,972	4,985,972	4,985,972	4,985,972	0
e7) Activos Biológicos	0	0	0	0	0	0
e8) Bienes Inmuebles	0	0	0	0	0	0
e9) Activos Intangibles	0	0	0	0	0	0
F. Inversión Pública (F=f1+f2+f3)	0	38,767,528	38,767,528	36,968,037	35,679,676	1,799,491
f1) Obra Pública en Bienes de Dominio Público	0	0	0	0	0	0
f2) Obra Pública en Bienes Propios	0	38,767,528	38,767,528	36,968,037	35,679,676	1,799,491
f3) Proyectos Productivos y Acciones de Fomento	0	0	0	0	0	0
G. Inversiones Financieras y Otras Provisiones (G=g1+g2+g3+g4+g5+g6+g7)	67,427,209	-41,963,858	25,463,351	0	0	25,463,351
g1) Inversiones Para el Fomento de Actividades Productivas	0	0	0	0	0	0
g2) Acciones y Participaciones de Capital	0	0	0	0	0	0
g3) Compra de Títulos y Valores	67,427,209	-41,963,858	25,463,351	0	0	25,463,351
g4) Concesión de Préstamos	0	0	0	0	0	0
g5) Inversiones en Fideicomisos, Mandatos y Otros Análogos	0	0	0	0	0	0
g6) Fideicomiso de Desastres Naturales (Informativo)	0	0	0	0	0	0
g7) Otras Inversiones Financieras	0	0	0	0	0	0
g8) Provisiones para Contingencias y Otras Erogaciones Especiales	0	0	0	0	0	0
H. Participaciones y Aportaciones (H=h1+h2+h3)	0	0	0	0	0	0
h1) Participaciones	0	0	0	0	0	0
h2) Aportaciones	0	0	0	0	0	0
h3) Convenios	0	0	0	0	0	0
I. Deuda Pública (I=i1+i2+i3+i4+i5+i6+i7)	0	0	0	0	0	0
i1) Amortización de la Deuda Pública	0	0	0	0	0	0
i2) Intereses de la Deuda Pública	0	0	0	0	0	0
i3) Comisiones de la Deuda Pública	0	0	0	0	0	0
i4) Gastos de la Deuda Pública	0	0	0	0	0	0
i5) Costo por Coberturas	0	0	0	0	0	0
i6) Apoyos Financieros	0	0	0	0	0	0
i7) Adeudos de Ejercicios Fiscales Anteriores (ADEFAS)	0	0	0	0	0	0
II. Gasto Etiquetado (II=A+B+C+D+E+F+G+H+I)	470,702,258	-51,496,225	419,206,033	396,908,006	379,910,379	22,298,028
A. Servicios Personales (A=a1+a2+a3+a4+a5+a6+a7)	116,264,724	292,268	116,556,992	116,556,992	116,556,992	0
a1) Remuneraciones al Personal de Carácter Permanente	50,462,664	-2,618,484	47,844,180	47,844,180	47,844,180	0
a2) Remuneraciones al Personal de Carácter Transitorio	0	0	0	0	0	0
a3) Remuneraciones Adicionales y Especiales	40,177,066	3,417,019	43,594,085	43,594,085	43,594,085	0
a4) Seguridad Social	15,463,429	-1,771,618	13,691,811	13,691,811	13,691,811	0
a5) Otras Prestaciones Sociales y Económicas	5,877,326	2,015,593	7,892,919	7,892,919	7,892,919	0
a6) Previsiones	0	0	0	0	0	0
a7) Pago de Estímulos a Servidores Públicos	4,284,239	-750,243	3,533,996	3,533,996	3,533,996	0
B. Materiales y Suministros (B=b1+b2+b3+b4+b5+b6+b7+b8+b9)	14,455,996	3,325,998	17,781,994	17,781,994	16,236,772	0
b1) Materiales de Administración, Emisión de Documentos y Artículos Oficiales	180,000	655,983	835,983	835,983	835,983	0
b2) Alimentos y Utensilios	60,000	114,943	174,943	174,943	174,943	0
b3) Materias Primas y Materiales de Producción y Comercialización	0	0	0	0	0	0
b4) Materiales y Artículos de Construcción y de Reparación	60,000	54,755	114,755	114,755	114,755	0
b5) Productos Químicos, Farmacéuticos y de Laboratorio	99,996	-98,068	1,928	1,928	1,928	0
b6) Combustibles, Lubricantes y Aditivos	7,560,000	-2,741,758	4,818,242	4,818,242	4,818,242	0
b7) Vestuario, Blancos, Prendas de Protección y Artículos Deportivos	5,500,000	2,900,964	8,400,964	8,400,964	8,400,964	0
b8) Materiales y Suministros Para Seguridad	0	146,496	146,496	146,496	146,496	0
b9) Herramientas, Refacciones y Accesorios Menores	996,000	2,292,684	3,288,684	3,288,684	1,743,461	0
C. Servicios Generales (C=c1+c2+c3+c4+c5+c6+c7+c8+c9)	3,157,860	9,183,880	12,341,740	12,341,740	10,525,064	0

000066

Formato 6 a) Estado Analítico del Ejercicio del Presupuesto de Egresos Detallado - LDF

Municipio de Huimanguillo, Gobierno del Estado de Tabasco (a)
 Estado Analítico del Ejercicio del Presupuesto de Egresos Detallado - LDF
 Clasificación por Objeto del Gasto (Capítulo y Concepto)
 Del 01 de enero al 31 de diciembre de 2022
 (PESOS)

Concepto (c)	Egresos					Subejercicio (e)
	Aprobado (d)	Ampliaciones/ (Reducciones)	Modificado	Devengado	Pagado	
c1) Servicios Básicos	360,000	6,130,971	6,490,971	6,490,971	6,490,971	0
c2) Servicios de Arrendamiento	67,860	1,944,323	2,012,183	2,012,183	1,652,644	0
c3) Servicios Profesionales, Científicos, Técnicos y Otros Servicios	1,200,000	-474,656	725,345	725,345	677,499	0
c4) Servicios Financieros, Bancarios y Comerciales	700,000	-233,389	466,611	466,611	466,611	0
c5) Servicios de Instalación, Reparación, Mantenimiento y Conservación	648,000	1,791,172	2,439,172	2,439,172	1,029,881	0
c6) Servicios de Comunicación Social y Publicidad	0	0	0	0	0	0
c7) Servicios de Traslado y Viáticos	132,000	-128,702	3,298	3,298	3,298	0
c8) Servicios Oficiales	0	168,473	168,473	168,473	168,473	0
c9) Otros Servicios Generales	50,000	-14,314	35,686	35,686	35,686	0
D. Transferencias, Asignaciones, Subsidios y Otras Ayudas (D=d1+d2+d3+d4+d5+d6+d7+d8+d9)	0	0	0	0	0	0
d1) Transferencias Internas y Asignaciones al Sector Público	0	0	0	0	0	0
d2) Transferencias al Resto del Sector Público	0	0	0	0	0	0
d3) Subsidios y Subvenciones	0	0	0	0	0	0
d4) Ayudas Sociales	0	0	0	0	0	0
d5) Pensiones y Jubilaciones	0	0	0	0	0	0
d6) Transferencias a Fideicomisos, Mandatos y Otros Análogos	0	0	0	0	0	0
d7) Transferencias a la Seguridad Social	0	0	0	0	0	0
d8) Donativos	0	0	0	0	0	0
d9) Transferencias al Exterior	0	0	0	0	0	0
E. Bienes Muebles, Inmuebles e Intangibles (E=e1+e2+e3+e4+e5+e6+e7+e8+e9)	0	5,482,676	5,482,676	5,482,676	4,447,519	0
e1) Mobiliario y Equipo de Administración	0	1,180,216	1,180,216	1,180,216	145,059	0
e2) Mobiliario y Equipo Educativo y Recreativo	0	0	0	0	0	0
e3) Equipo e Instrumental Médico y de Laboratorio	0	0	0	0	0	0
e4) Vehículos y Equipo de Transporte	0	3,197,915	3,197,915	3,197,915	3,197,915	0
e5) Equipo de Defensa y Seguridad	0	1,104,545	1,104,545	1,104,545	1,104,545	0
e6) Maquinaria, Otros Equipos y Herramientas	0	0	0	0	0	0
e7) Activos Biológicos	0	0	0	0	0	0
e8) Bienes Inmuebles	0	0	0	0	0	0
e9) Activos Intangibles	0	0	0	0	0	0
F. Inversión Pública (F=f1+f2+f3)	0	260,917,241	260,917,241	243,649,650	231,049,078	17,267,591
f1) Obra Pública en Bienes de Dominio Público	0	0	0	0	0	0
f2) Obra Pública en Bienes Propios	0	260,917,241	260,917,241	243,649,650	231,049,078	17,267,591
f3) Proyectos Productivos y Acciones de Fomento	0	0	0	0	0	0
G. Inversiones Financieras y Otras Provisiones (G=g1+g2+g3+g4+g5+g6+g7)	336,823,678	-331,793,241	5,030,437	0	0	5,030,437
g1) Inversiones Para el Fomento de Actividades Productivas	0	0	0	0	0	0
g2) Acciones y Participaciones de Capital	0	0	0	0	0	0
g3) Compra de Títulos y Valores	336,823,678	-331,793,241	5,030,437	0	0	5,030,437
g4) Concesión de Préstamos	0	0	0	0	0	0
g5) Inversiones en Fideicomisos, Mandatos y Otros Análogos	0	0	0	0	0	0
Fideicomiso de Desastres Naturales (Informativo)	0	0	0	0	0	0
g6) Otras Inversiones Financieras	0	0	0	0	0	0
g7) Provisiones para Contingencias y Otras Erogaciones Especiales	0	0	0	0	0	0
H. Participaciones y Aportaciones (H=h1+h2+h3)	0	1,094,954	1,094,954	1,094,954	1,094,954	0
h1) Participaciones	0	0	0	0	0	0
h2) Aportaciones	0	0	0	0	0	0
h3) Convenios	0	1,094,954	1,094,954	1,094,954	1,094,954	0
I. Deuda Pública (I=i1+i2+i3+i4+i5+i6+i7)	0	0	0	0	0	0
i1) Amortización de la Deuda Pública	0	0	0	0	0	0
i2) Intereses de la Deuda Pública	0	0	0	0	0	0
i3) Comisiones de la Deuda Pública	0	0	0	0	0	0
i4) Gastos de la Deuda Pública	0	0	0	0	0	0
i5) Costo por Coberturas	0	0	0	0	0	0
i6) Apoyos Financieros	0	0	0	0	0	0
i7) Adeudos de Ejercicios Fiscales Anteriores (ADEFAS)	0	0	0	0	0	0
III. Total de Egresos (III = I + II)	967,221,909	23,025,899	990,247,808	940,593,125	920,612,632	49,654,683

"Bajo protesta de decir verdad declaramos que los Estados Financieros y sus notas son razonablemente correctos y son responsabilidad del emisor"

LIC. OSCAR FERRER ABALOS

PRESIDENTE MUNICIPAL

MTRO. ABIGAIL BALCAZAR BRITO

DIRECTOR DE FINANZAS

ING. FELIPE NABOR SCUDERO AWILA


DIRECTOR DE PROGRAMACIÓN

000067

**Formato 6 b) Estado Analítico del Ejercicio del Presupuesto de Egresos Detallado - LDF
(Clasificación Administrativa)**

Municipio de Huimanguillo, Gobierno del Estado de Tabasco (a) Estado Analítico del Ejercicio del Presupuesto de Egresos Detallado - LDF Clasificación Administrativa Del 01 de enero al 31 de diciembre de 2022 (Cifras en Pesos)						
Concepto (c)	Egresos					Subejercicio (e)
	Aprobado (d)	Ampliaciones/ (Reducciones)	Modificado	Devengado	Pagado	
II. Gasto No Etiquetado (I=@+A+B+C+D+E+F+G+H+I+J+K+L+M+N+O+P+Q+R)	496,519,651	74,522,124	571,041,775	543,685,119	540,702,253	27,356,656
@.INSTITUTO DE VIVIENDA	0	0	0	0	0	0
A.PRESIDENCIA	17,043,290	7,543,475	24,586,765	24,586,765	24,542,860	0
B.SECRETARIA DEL AYUNTAMIENTO	37,729,732	-1,288,903	36,440,829	36,440,829	36,316,349	0
C.DIRECCIÓN DE FINANZAS	61,100,542	-24,329,943	36,770,599	29,342,900	29,210,290	7,427,699
D.DIRECCION DE PROGRAMACION	42,179,704	-17,979,387	24,200,317	6,166,979	6,142,916	18,033,338
E.CONTRALORIA MUNICIPAL	9,614,015	-391,687	9,222,328	9,222,328	9,179,115	0
F.DIRECCION DE DESARROLLO	11,489,460	17,803,387	29,292,847	29,292,847	29,231,613	0
G.DIRECCION DE FOMENTO ECONOMICO Y TURISMO	10,442,323	-3,372,635	7,069,688	7,069,688	7,034,360	0
H.DIRECCIÓN DE OBRAS, ORDENAMIENTO TERRITORIAL Y SERVICIOS MUNI	97,385,480	31,779,788	129,165,268	127,269,649	125,633,939	1,895,619
I.DIRECCIÓN DE EDUCACIÓN, CULTURA Y RECREACION	40,492,536	24,330,044	64,822,580	64,822,580	64,545,881	0
J.DIRECCION DE ADMINISTRACION	66,662,006	16,594,114	83,256,120	83,256,120	83,002,237	0
K.DIRECCION DE SEGURIDAD PUBLICA	764,478	6,530,272	7,294,750	7,294,750	7,290,552	0
L.DIRECCION DE TRANSITO	3,425,743	1,762,554	5,188,297	5,188,297	5,179,481	0
M.DIRECCIÓN DE ASUNTOS JURÍDICOS	29,112,470	2,472,470	31,584,939	31,584,939	31,555,279	0
N.DIRECCION DE ATENCION CIUDADANA	5,379,953	3,863,596	9,243,549	9,243,549	9,221,140	0
O.DIRECCION DE ATENCION A LAS MUJERES	2,398,868	1,368,421	3,767,289	3,767,289	3,749,446	0
P.DIRECCIÓN DE PROTECCIÓN AMBIENTAL Y DESARROLLO SUSTENTABLE	15,329,963	6,210,511	21,540,474	21,540,474	21,479,327	0
Q.UNIDAD DE PROTECCION CIVIL	7,576,160	839,382	8,415,542	8,415,542	8,396,998	0
R.COORDINACION DEL DIF	38,392,928	786,666	39,179,594	39,179,594	38,990,468	0
II. Gasto Etiquetado (I=@+A+B+C+D+E+F+G+H+I+J+K+L+M+N+O+P+Q+R)	470,702,258	-51,496,225	419,206,033	396,908,006	379,910,379	22,298,028
@.INSTITUTO DE VIVIENDA	0	0	0	0	0	0
A.PRESIDENCIA	0	11,310	11,310	11,310	11,310	0
B.SECRETARIA DEL AYUNTAMIENTO	0	9,690	9,690	9,690	9,690	0
C.DIRECCIÓN DE FINANZAS	65,000,000	-65,000,000	0	0	0	0
D.DIRECCION DE PROGRAMACION	0	0	0	0	0	0
E.CONTRALORIA MUNICIPAL	0	29,580	29,580	29,580	29,580	0
F.DIRECCION DE DESARROLLO	0	0	0	0	0	0
G.DIRECCION DE FOMENTO ECONOMICO Y TURISMO	0	0	0	0	0	0
H.DIRECCIÓN DE OBRAS, ORDENAMIENTO TERRITORIAL Y SERVICIOS MUNI	259,894,889	13,697,819	273,592,708	251,408,008	238,807,436	22,184,701
I.DIRECCIÓN DE EDUCACIÓN, CULTURA Y RECREACION	0	0	0	0	0	0
J.DIRECCION DE ADMINISTRACION	0	0	0	0	0	0
K.DIRECCION DE SEGURIDAD PUBLICA	141,022,906	-4,743,375	136,279,531	136,248,746	131,851,690	30,785
L.DIRECCION DE TRANSITO	4,784,463	3,392,487	8,176,950	8,094,408	8,094,408	82,542
M.DIRECCIÓN DE ASUNTOS JURÍDICOS	0	0	0	0	0	0
N.DIRECCION DE ATENCION CIUDADANA	0	11,310	11,310	11,310	11,310	0
O.DIRECCION DE ATENCION A LAS MUJERES	0	0	0	0	0	0
P.DIRECCIÓN DE PROTECCIÓN AMBIENTAL Y DESARROLLO SUSTENTABLE	0	0	0	0	0	0
Q.UNIDAD DE PROTECCION CIVIL	0	1,094,954	1,094,954	1,094,954	1,094,954	0
R.COORDINACION DEL DIF	0	0	0	0	0	0
III. Total de Egresos (I=III = I + II)	967,221,909	23,025,899	990,247,808	940,593,125	920,612,632	49,654,683


"Bajo protesta de decir verdad declaramos que los Estados Financieros y sus notas son razonablemente correctos y son responsabilidad del emisor"

LIC. OSCAR FERRER ABALOS


PRESIDENTE MUNICIPAL

MTRO. ABIGAIL BALCAZAR BRITO


DIRECTOR DE FINANZAS

ING. FELIPE NABOR ESCUDERO AVILA


DIRECTOR DE PROGRAMACIÓN

000068

Formato 6 c) Estado Analítico del Ejercicio del Presupuesto de Egresos Detallado -LDF

Municipio de Huimanguillo, Gobierno del Estado de Tabasco (a)
 Estado Analítico del Ejercicio del Presupuesto de Egresos Detallado - LDF
 Clasificación Funcional (Finalidad y Función)
 Del 01 de enero al 31 de diciembre de 2022
 (Cifras en Pesos)

Concepto (c)	Egresos					Subejercicio (e)
	Aprobado (d)	Ampliaciones /	Modificado	Devengado	Pagado	
I. Gasto No Etiquetado (I=A+B+C+D)	496,519,651	74,522,124	571,041,775	543,685,119	540,702,253	27,356,656
A. Gobierno (A=a1+a2+a3+a4+a5+a6+a7+a8)	308,125,506	-8,325,472	299,800,034	274,336,682	273,494,444	25,463,351
a1) Legislación	0	0	0	0	0	0
a2) Justicia	0	0	0	0	0	0
a3) Coordinación de la Política de Gobierno	91,766,888	6,254,951	98,021,838	98,021,838	97,815,684	0
a4) Relaciones Exteriores	0	0	0	0	0	0
a5) Asuntos Financieros y Hacendarios	91,771,853	-40,827,722	50,944,132	25,483,095	25,402,830	25,461,037
a6) Seguridad Nacional	0	0	0	0	0	0
a7) Asuntos de Orden Público y de Seguridad Interior	9,966,381	10,151,766	20,118,147	20,118,147	20,086,588	0
a8) Otros Servicios Generales	114,620,384	16,095,533	130,715,917	130,713,602	130,189,341	2,315
B. Desarrollo Social (B=b1+b2+b3+b4+b5+b6+b7)	160,988,560	68,601,245	229,589,805	227,696,500	225,684,923	1,893,304
b1) Protección Ambiental	15,329,963	16,765,295	32,095,258	32,095,258	32,034,111	0
b2) Vivienda y Servicios a la Comunidad	58,553,653	22,514,411	81,068,064	79,461,066	78,651,913	1,606,999
b3) Salud	0	2,449,547	2,449,547	2,355,733	1,694,794	93,813
b4) Recreación, Cultura y Otras Manifestaciones Sociales	38,010,254	25,533,390	63,543,644	63,351,152	63,081,250	192,492
b5) Educación	1,500,000	271,553	1,771,553	1,771,553	1,771,553	0
b6) Protección Social	47,594,690	1,067,048	48,661,738	48,661,738	48,451,302	0
b7) Otros Asuntos Sociales	0	0	0	0	0	0
C. Desarrollo Económico (C=c1+c2+c3+c4+c5+c6+c7+c8+c9)	27,405,585	14,246,352	41,651,937	41,651,937	41,522,886	0
c1) Asuntos Económicos, Comerciales y Laborales en General	8,442,323	-1,897,867	6,544,456	6,544,456	6,509,128	0
c2) Agropecuaria, Silvicultura, Pesca y Caza	10,296,352	17,499,426	27,795,778	27,795,778	27,741,792	0
c3) Combustibles y Energía	0	0	0	0	0	0
c4) Minería, Manufacturas y Construcción	0	0	0	0	0	0
c5) Transporte	3,830,985	184,976	4,015,961	4,015,961	4,001,920	0
c6) Comunicaciones	0	0	0	0	0	0
c7) Turismo	2,000,000	-1,500,000	500,000	500,000	500,000	0
c8) Ciencia, Tecnología e Innovación	0	0	0	0	0	0
c9) Otras Industrias y Otros Asuntos Económicos	2,835,925	-40,184	2,795,741	2,795,741	2,770,046	0
D. Otras No Clasificadas en Funciones Anteriores	0	0	0	0	0	0
d1) Transacciones de la Deuda Pública / Costo Financiero de la Deuda	0	0	0	0	0	0
d2) Transferencias, Participaciones y Aportaciones Entre Diferentes Niveles y Órdenes	0	0	0	0	0	0
d3) Saneamiento del Sistema Financiero	0	0	0	0	0	0
d4) Adeudos de Ejercicios Fiscales Anteriores	0	0	0	0	0	0
II: Gasto Etiquetado (II=A+B+C+D)	470,702,258	-51,496,225	419,206,033	396,908,006	379,910,379	22,298,028
A. Gobierno (A=a1+a2+a3+a4+a5+a6+a7+a8)	470,702,258	-318,699,761	152,002,497	146,972,060	142,575,005	5,030,437
a1) Legislación	0	0	0	0	0	0
a2) Justicia	0	0	0	0	0	0
a3) Coordinación de la Política de Gobierno	0	40,890	40,890	40,890	40,890	0
a4) Relaciones Exteriores	0	0	0	0	0	0
a5) Asuntos Financieros y Hacendarios	65,000,000	-65,000,000	0	0	0	0
a6) Seguridad Nacional	0	0	0	0	0	0
a7) Asuntos de Orden Público y de Seguridad Interior	145,807,369	1,225,819	147,033,188	146,919,860	142,522,805	113,327
a8) Otros Servicios Generales	259,894,889	-254,966,470	4,928,419	11,310	11,310	4,917,109
B. Desarrollo Social (B=b1+b2+b3+b4+b5+b6+b7)	0	217,416,816	217,416,816	202,112,916	189,512,345	15,303,900
b1) Protección Ambiental	0	18,779,889	18,779,889	18,779,889	17,601,546	0
b2) Vivienda y Servicios a la Comunidad	0	198,636,928	198,636,928	183,333,027	171,910,799	15,303,900
b3) Salud	0	0	0	0	0	0
b4) Recreación, Cultura y Otras Manifestaciones Sociales	0	0	0	0	0	0
b5) Educación	0	0	0	0	0	0
b6) Protección Social	0	0	0	0	0	0
b7) Otros Asuntos Sociales	0	0	0	0	0	0
C. Desarrollo Económico (C=c1+c2+c3+c4+c5+c6+c7+c8+c9)	0	49,786,720	49,786,720	47,823,029	47,823,029	1,963,691
c1) Asuntos Económicos, Comerciales y Laborales en General	0	0	0	0	0	0
c2) Agropecuaria, Silvicultura, Pesca y Caza	0	0	0	0	0	0
c3) Combustibles y Energía	0	0	0	0	0	0
c4) Minería, Manufacturas y Construcción	0	0	0	0	0	0
c5) Transporte	0	49,786,720	49,786,720	47,823,029	47,823,029	1,963,691
c6) Comunicaciones	0	0	0	0	0	0
c7) Turismo	0	0	0	0	0	0
c8) Ciencia, Tecnología e Innovación	0	0	0	0	0	0
c9) Otras Industrias y Otros Asuntos Económicos	0	0	0	0	0	0
D. Otras No Clasificadas en Funciones Anteriores (D=d1+d2+d3+d4)	0	0	0	0	0	0
d1) Transacciones de la Deuda Pública / Costo Financiero de la Deuda	0	0	0	0	0	0
d2) Transferencias, Participaciones y Aportaciones Entre Diferentes Niveles y Órdenes	0	0	0	0	0	0
d3) Saneamiento del Sistema Financiero	0	0	0	0	0	0
d4) Adeudos de Ejercicios Fiscales Anteriores	0	0	0	0	0	0
III. Total de Egresos (III = I + II)	967,221,909	23,025,899	990,247,808	940,593,125	920,612,632	49,654,683

"Bajo protesta de decir verdad declaramos que los Estados Financieros y sus notas son razonablemente correctos y son responsabilidad del emisor"

LIC. OSCAR FERRER ABALOS

PRESIDENTE MUNICIPAL

MTR. ABIGAIL BALCAZAR BRITO

DIRECTOR DE FINANZAS

ING. FELIPE NABOR SCUDERO AVILA

DIRECTOR DE PROGRAMACIÓN

000069

Formato 6 d) Estado Analítico del Ejercicio del Presupuesto de Egresos Detallado - LDF

Municipio de Huimanguillo, Gobierno del Estado de Tabasco (a)
 Estado Analítico del Ejercicio del Presupuesto de Egresos Detallado - LDF
 Clasificación de Servicios Personales por Categoría
 Del 01 de enero al 31 de diciembre de 2022
 (Cifras en Pesos)

Concepto (c)	Egresos					Subejercicio (e)
	Aprobado (d)	Ampliaciones / (Reducciones)	Modificado	Devengado	Pagado	
I. Gasto No Etiquetado (I=A+B+C+D+E+F)	280,640,311	11,613,273	292,253,584	292,253,584	290,559,078	0
A. Personal Administrativo	280,640,311	11,613,273	292,253,584	292,253,584	290,559,078	0
B. Magisterio	0	0	0	0	0	0
C. Servicios de Salud (C=c1+c2)	0	0	0	0	0	0
c1) Personal Administrativo	0	0	0	0	0	0
c2) Personal Médico, paramédico y afin.	0	0	0	0	0	0
D. Seguridad Pública	0	0	0	0	0	0
E. Gastos asociados a la implementación de nuevas leyes federales o reformas a las mismas (E=e1+e2)	0	0	0	0	0	0
e1) Nombre del Programa o Ley 1	0	0	0	0	0	0
e2) Nombre del Programa o Ley 2	0	0	0	0	0	0
F. Sentencias laborales definitivas	0	0	0	0	0	0
II. Gasto Etiquetado (I=A+B+C+D+E+F)	116,264,724	292,268	116,556,992	116,556,992	116,556,992	0
A. Personal Administrativo	0	9,690	9,690	9,690	9,690	0
B. Magisterio	0	0	0	0	0	0
C. Servicios de Salud (C=c1+c2)	0	0	0	0	0	0
c1) Personal Administrativo	0	0	0	0	0	0
c2) Personal Médico, paramédico y afin	0	0	0	0	0	0
D. Seguridad Pública	116,264,724	282,578	116,547,302	116,547,302	116,547,302	0
E. Gastos asociados a la implementación de nuevas leyes federales o reformas a las mismas (E=e1+e2)	0	0	0	0	0	0
e1) Nombre del Programa o Ley 1	0	0	0	0	0	0
e2) Nombre del Programa o Ley 2	0	0	0	0	0	0
F. Sentencias laborales definitivas	0	0	0	0	0	0
III. Total de Gasto en Servicios Personales (III = I + II)	396,905,035	11,905,541	408,810,576	408,810,576	407,116,070	0

"Bajo protesta de decir verdad declaramos que los Estados Financieros y sus notas son razonablemente correctos y son responsabilidad del emisor"

LIC. OSCAR FERRER ABALOS

PRESIDENTE MUNICIPAL

MTRO. ABIGAIL BALCAZAR BRITO

DIRECTOR DE FINANZAS

ING. FELIPE NABOR SCUDERO AVILA

DIRECTOR DE PROGRAMACIÓN

000070

Formato 7 a) Proyecciones de Ingresos - LDF

Municipio de Huimanguillo, Gobierno del Estado de Tabasco Proyecciones de Ingresos - LDF (PESOS) (CIFRAS NOMINALES)						
Concepto (b)	2022 Año en Cuestión (de proyecto de presupuesto) (c)	2023 (d)	2024 (d)	2025 (d)	2026 (d)	2027 (d)
1. Ingresos de Libre Disposición (1=A+B+C+D+E+F+G+H+I+J+K+L)						
A. Impuestos	546,533,181.00	510,951,922.00	0.00	0.00	0.00	0.00
B. Cuotas y Aportaciones de Seguridad Social	13,922,691.00	14,340,372.00		0.00	0.00	0.00
C. Contribuciones de Mejoras	2,000.00	2,060.00		0.00	0.00	0.00
D. Derechos	17,993,672.00	18,533,481.00		0.00	0.00	0.00
E. Productos	371,439.00	382,582.00		0.00	0.00	0.00
F. Aprovechamientos	1,349,220.00	1,389,697.00		0.00	0.00	0.00
G. Ingresos por ventas de Bienes y Servicios	0.00	0.00		0.00	0.00	0.00
H. Participaciones	462,880,629.00	424,789,794.00		0.00	0.00	0.00
I. Incentivos Derivados de la Colaboración Fiscal	0.00	0.00		0.00	0.00	0.00
J. Transferencias	0.00	0.00		0.00	0.00	0.00
K. Convenios	50,013,530.00	51,513,936.00		0.00	0.00	0.00
L. Otros Ingresos de Libre Disposición	0.00	0.00		0.00	0.00	0.00
2. Transferencias Federales Etiquetadas (2=A+B+C+D+E)						
A. Aportaciones	355,688,728.00	345,199,822.00	0.00	0.00	0.00	0.00
B. Convenios	0.00	345,199,822.00		0.00	0.00	0.00
C. Fondos Distintos de Aportaciones	0.00			0.00	0.00	0.00
D. Transferencias, Subsidios y Pensiones, y Jubilaciones	0.00			0.00	0.00	0.00
E. Otras Transferencias Federales Etiquetadas	0.00			0.00	0.00	0.00
3. Ingresos Derivados de Financiamientos (3=A)						
A. Ingresos Derivados de Financiamientos	65,000,000.00	66,950,000.00	0.00	0.00	0.00	0.00
	65,000,000.00	66,950,000.00	0.00	0.00	0.00	0.00
4. Total de Ingresos Proyectados (4=1+2+3)						
	967,221,909.00	923,101,744.00	0.00	0.00	0.00	0.00
Datos Informativos						
1. Ingresos Derivados de Financiamientos con Fuente de Pago de Recursos de Libre Disposición	0.00	0.00	0.00	0.00	0.00	0.00
2. Ingresos Derivados de Financiamientos con Fuente de Pago de Transferencias Federales Etiquetadas	0.00	0.00	0.00	0.00	0.00	0.00
3. Ingresos Derivados de Financiamientos (3= 1 + 2)	0.00	0.00	0.00	0.00	0.00	0.00

Bajo protesta de decir verdad declaramos que los Estados Financieros y sus notas son razonablemente correctos y son responsabilidad del emisor

MITRO-ARICAIL BALCAZAN-RRRHO
DIRECTOR DE FINANZAS

LIC. MARILOU VELAZQUEZ JIMENES
SINDICO DE EGRESOS

ING. FELIPE NABOR SOUTERO AVILA
DIRECTOR DE PROGRAMACION

Formato 7 b) Proyecciones de Egresos - LDF

Municipio de Huimanguillo, Gobierno del Estado de Tabasco (a)
 Proyecciones de Egresos - LDF
 (PESOS)
 (CIFRAS NOMINALES)

Concepto (b)	2022	2023 (d)	2024 (d)	2025 (d)	2026 (d)	2027 (d)
	Año en Cuestión (de proyecto de presupuesto) (c)					
1. Gasto No Etiquetado (1=A+B+C+D+E+F+G+H+I)	489,297,962	495,866,355	0	0	0	0
A. Servicios Personales	283,772,110	283,665,760	0	0	0	0
B. Materiales y Suministros	39,366,428	40,156,274	0	0	0	0
C. Servicios Generales	93,201,671	92,205,983	0	0	0	0
D. Transferencias, Asignaciones, Subsidios y Otras Ayudas	21,745,047	21,655,615	0	0	0	0
E. Bienes Muebles, Inmuebles e Intangibles	6,572,721	6,633,574	0	0	0	0
F. Inversión Pública	18,975,239	18,963,604	0	0	0	0
G. Inversiones Financieras y Otras Provisiones	25,664,747	32,585,545	0	0	0	0
H. Participaciones y Aportaciones	0	0	0	0	0	0
I. Deuda Pública	0	0	0	0	0	0
2. Gasto Etiquetado (2=A+B+C+D+E+F+G+H+I)	485,153,340	486,341,489	0	0	0	0
A. Servicios Personales	117,946,817	117,946,817	0	0	0	0
B. Materiales y Suministros	14,515,873	14,517,953	0	0	0	0
C. Servicios Generales	6,719,854	6,769,854	0	0	0	0
D. Transferencias, Asignaciones, Subsidios y Otras Ayudas	0	0	0	0	0	0
E. Bienes Muebles, Inmuebles e Intangibles	3,312,251	3,312,251	0	0	0	0
F. Inversión Pública	154,676,841	154,628,654	0	0	0	0
G. Inversiones Financieras y Otras Provisiones	186,886,750	188,071,006	0	0	0	0
H. Participaciones y Aportaciones	1,094,954	1,094,954	0	0	0	0
I. Deuda Pública	0	0	0	0	0	0
3. Total de Egresos Projectados (3 = 1 + 2)	974,451,302	982,207,844	0	0	0	0

Bajo protesta de decir verdad declaramos que los Estados Financieros y sus notas son razonablemente correctos y son responsabilidad del emisor

LIC. MARÍ LUZ VELAZQUEZ JIMENES

SINDICO DE HACIENDA

ING. FELIPE NABOR SCUDERO AVILA

DIRECTOR DE PROGRAMACION

MTRG. ABIGAIL BALCAZAR BRITO

DIRECTOR DE FINANZAS

000072

Formato 7 c) Resultados de Ingresos - LDF


Municipio de Huimanguillo, Gobierno del Estado de Tabasco						
Resultados de Ingresos - LDF						
(Cifras en Pesos)						
Concepto (b)	2017 ¹ (c)	2018 ¹ (c)	2019 ¹ (c)	2020 ¹ (c)	2021 ¹ (c)	2022 Año del Ejercicio Vigente ² (d)
1. Ingresos de Libre Disposición (1=A+B+C+D+E+F+G+H+I+J+K+L)	0	0	0	0	532,195,220.05	590,004,892.74
A. Impuestos	0	0	0	0	17,340,012.02	25,096,191.05
B. Cuotas y Aportaciones de Seguridad Social	0	0	0	0	0.00	0.00
C. Contribuciones de Mejoras	0	0	0	0	0.00	0.00
D. Derechos	0	0	0	0	33,589,099.88	32,051,542.84
E. Productos	0	0	0	0	152,120.89	1,875,761.63
F. Aprovechamientos	0	0	0	0	4,492,783.21	3,592,404.03
G. Ingresos por Ventas de Bienes y Servicios	0	0	0	0	0.00	0.00
H. Participaciones	0	0	0	0	423,868,039.91	471,953,334.31
I. Incentivos Derivados de la Colaboración Fiscal	0	0	0	0	0.00	0.00
J. Transferencias	0	0	0	0	0.00	0.00
K. Convenios	0	0	0	0	52,753,164.14	55,435,658.88
L. Otros Ingresos de Libre Disposición	0	0	0	0	0.00	0.00
2. Transferencias Federales Etiquetadas (2=A+B+C+D+E)	0	0	0	0	319,419,237.81	369,713,829.76
A. Aportaciones	0	0	0	0	319,419,237.81	369,713,829.76
B. Convenios	0	0	0	0	0.00	0.00
C. Fondos Distintos de Aportaciones	0	0	0	0	0.00	0.00
D. Transferencias, Subsidios y Subvenciones, y Pensiones y Jubilaciones	0	0	0	0	0.00	0.00
E. Otras Transferencias Federales Etiquetadas	0	0	0	0	0.00	0.00
3. Ingresos Derivados de Financiamientos (3=A)	0	0	0	0	0.00	0.00
A. Ingresos Derivados de Financiamientos	0	0	0	0	0.00	0.00
4. Total de Resultados de Ingresos (4=1+2+3)	0	0	0	0	851,614,457.86	959,718,722.50
Datos Informativos						
1. Ingresos Derivados de Financiamientos con Fuente de Pago de Recursos de Libre Disposición	0	0	0	0	0.00	0.00
2. Ingresos derivados de Financiamientos con Fuente de Pago de Transferencias Federales Etiquetadas	0	0	0	0	0.00	0.00
3. Ingresos Derivados de Financiamiento (3 = 1 + 2)	0	0	0	0	0.00	0.00


¹ Los importes corresponden al momento contable de los ingresos devengados.


² Los importes corresponden a los ingresos devengados al cierre trimestral más reciente disponible y estimados para el resto del ejercicio.

Bajo protesta de decir verdad declaramos que los Estados Financieros y sus notas son razonablemente correctos y son responsabilidad del emisor

000073


MTRO. ABIGAIL BALCAZAR BRITO
 DIRECTOR DE FINANZAS


LIC. MARI LUZ VELOZQUEZ JIMENES
 SINDICO DE EGRESOS


ING. FELIPE NABOR SCUDERO AVILA
 DIRECTOR DE PROGRAMACIÓN

Formato 7 d) Resultados de Egresos - LDF

Municipio de Huimanguillo, Gobierno del Estado de Tabasco (a)						
Resultados de Egresos - LDF						
(Cifras en Pesos)						
Concepto (b)	2017 ¹ (c)	2018 ¹ (c)	2019 ¹ (c)	2020 ¹ (c)	2021 ¹ (c)	2022 Año del Ejercicio Vigente ² (d)
1. Gasto No Etiquetado (1=A+B+C+D+E+F+G+H+I)	0	0	0	0	230,383,400	543,685,119
A. Servicios Personales		0	0	0	163,878,702	293,600,380
B. Materiales y Suministros		0	0	0	8,541,488	44,701,481
C. Servicios Generales		0	0	0	41,104,919	131,712,980
D. Transferencias, Asignaciones, Subsidios y Otras Ayudas		0	0	0	4,626,204	20,953,316
E. Bienes Muebles, Inmuebles e Intangibles		0	0	0	204,782	15,748,926
F. Inversión Pública		0	0	0	1,089,495	36,968,037
G. Inversiones Financieras y Otras Provisiones		0	0	0	0	0
H. Participaciones y Aportaciones		0	0	0	0	0
I. Deuda Pública		0	0	0	10,937,810	0
2. Gasto Etiquetado (2=A+B+C+D+E+F+G+H+I)	0	0	0	0	201,673,376	396,908,006
A. Servicios Personales		0	0	0	63,083,272	116,556,992
B. Materiales y Suministros		0	0	0	6,448,904	17,781,994
C. Servicios Generales		0	0	0	6,016,698	12,341,740
D. Transferencias, Asignaciones, Subsidios y Otras Ayudas		0	0	0	0	0
E. Bienes Muebles, Inmuebles e Intangibles		0	0	0	2,641,064	5,482,676
F. Inversión Pública		0	0	0	123,483,438	243,649,650
G. Inversiones Financieras y Otras Provisiones		0	0	0	0	0
H. Participaciones y Aportaciones		0	0	0	0	1,094,954
I. Deuda Pública		0	0	0	0	0
3. Total del Resultado de Egresos (3=1+2)	0	0	0	0	432,056,776	940,593,125

¹ Los importes corresponden al momento contable de los ingresos devengados.

² Los importes corresponden a los ingresos devengados al cierre trimestral más reciente disponible y estimados para el resto del
 resta de decir verdad declaramos que los Estados Financieros y sus notas son razonablemente correctos y son responsabilidad de

LIC. MARI LUZ VELAZQUEZ JIMENES

SINDICO DE HACIENDA

ING. FELIPE NABOR SCUDERO AVILA

DIRECTOR DE PROGRAMACIÓN

MTR. ABIGAIL BALCAZAR BRITO

DIRECTOR DE FINANZAS

000074

Formato 8) Informe sobre Estudios Actuariales – LDF

Municipio de Huimanguillo, Gobierno del Estado de Tabasco Informe sobre Estudios Actuariales - LDF					
	Pensiones y jubilaciones	Salud	Riesgos de trabajo	Invalidez y vida	Otras prestaciones sociales
Tipo de Sistema Prestación laboral o Fondo general para trabajadores del estado o municipio Beneficio definido, Contribución definida o Mixto					
Población afiliada Activos Edad máxima Edad mínima Edad promedio Pensionados y Jubilados Edad máxima Edad mínima Edad promedio Beneficiarios Promedio de años de servicio (trabajadores activos) Aportación individual al plan de pensión como % del salario Aportación del ente público al plan de pensión como % del salario Crecimiento esperado de los pensionados y jubilados (como %) Crecimiento esperado de los activos (como %) Edad de Jubilación o Pensión Esperanza de vida					
Ingresos del Fondo Ingresos Anuales al Fondo de Pensiones					
Nómina anual Activos Pensionados y Jubilados Beneficiarios de Pensionados y Jubilados					
Monto mensual por pensión Máximo Mínimo Promedio					
Monto de la reserva					
Valor presente de las obligaciones Pensiones y Jubilaciones en curso de pago Generación actual Generaciones futuras					
Valor presente de las contribuciones asociadas a los sueldos futuros de cotización X% Generación actual Generaciones futuras					
Valor presente de aportaciones futuras Generación actual Generaciones futuras Otros Ingresos					
Déficit/superávit actuarial Generación actual Generaciones futuras					
Periodo de suficiencia Año de descapitalización Tasa de rendimiento					
Estudio actuarial Año de elaboración del estudio actuarial Empresa que elaboró el estudio actuarial					

No aplica